

入会時にクーポンコードを入力するだけ！



# 優待割引クーポン

6ヶ月間 20%OFF!

マンパワーグループ株式会社 御中

## ■ DMM英会話の特徴

世界120ヶ国の外国人講師と24時間365日、1回25分のマンツーマンレッスンを格安で受講できます。

12,000種類以上の豊富な教材ももちろん無料です。

また、語彙力強化アプリ「iKnow!」も無料で利用することが可能です。

## ■ 優待割引クーポン

- ・スタンダードプラン or プラスネイティブプラン 毎日1レッスン / 月8回レッスン  
→ 月額レッスン受講料 受講開始から**6ヶ月間 20%OFF**  
※ 7ヶ月 目以降は、通常料金になります  
※ 6ヶ月 以内の解約による違約金等はありません

## ■ 対象者

**所属社員様および、そのご家族**

※DMM英会話を初めてご利用される方、過去にご利用されていた方、  
現在ご利用中の方（ただし休会、再開手続きが必要）全てが対象です。

※本クーポンを一度も利用されたことのない方

## ■ 利用フロー

次ページ以降の「使い方マニュアル」をご参照の上、  
各プランのクーポンコードを入力しお申し込みください。

## 【注意事項】

※現在DMM英会話をご利用中の方は、ご利用中のプランを一度休会した後、  
再入会のタイミングでクーポンが利用可能になります（P9参照）

※毎月の決済は自動更新のため、  
休会をご希望の場合は休会手続きをする必要があります（P10参照）

※本クーポンを複数回利用することはできません

※SNS等でクーポンコードやマニュアル自体の拡散は禁止しております

※クーポンの適用はお申込み時と同じプランを継続した場合に限ります。途中で休会やプラン変更があった場合は無効となります。

※DMM英会話を個人で初めてご利用される方向けキャンペーンとクーポンを併用する場合、  
割引率が高い方が適用されます。

例) 初月50%OFFキャンペーンと3ヶ月間20%OFFのクーポンを利用した場合  
→1ヶ月目：50%OFF、2ヶ月目：20%OFF、3ヶ月目：20%OFF

## ■ 詳細・申込ページ

<https://eikaiwa.dmm.com/>

# ご優待クーポン 使い方マニュアル

- クーポンコードご利用方法について・・・P4
- レッスンの予約をする・・・P5
- レッスンの準備をする・・・P6
- スピーキングテストの受講方法・・・P7
- オススメの使い方・・・P8
- すでにDMM英会話をご利用の方・・・P9
- 入会・休会のタイミングについて・・・P10
- 受講証明書の発行方法について・・・P11
- よくある質問 / お問い合わせ・・・P12



# クーポンコードご利用方法について

※すでにDMM英会話をご利用の方はP9をご参照ください

## ① DMMアカウントの登録 & ログイン

DMMのサービスご利用には、まずは会員登録をお願いいたします  
<https://accounts.dmm.com/welcome/signup/email>

## ② DMM英会話トップページへ

<http://eikaiwa.dmm.com/>

ページ左上にある「料金プラン」をクリック



## ③ 料金プランのページに移動したら、**ご契約のレッスンプラン**を選択していただき「このプランに申し込む」をクリックします。

| プラン名  | レッスン回数  | 元の月額        | 割引後の月額      |
|---|---------|-------------|-------------|
| スタンダードプラン (110カ国の講師と話せる)                    | 毎月8レッスン | 5,450円      | 4,880円(税込)  |
|   | 毎日1レッスン | 7,900円      | 6,980円(税込)  |
|   | 毎日2レッスン | 12,900円     | 11,980円(税込) |
|   | 毎日4レッスン | -           | 19,980円(税込) |
| プラスネイティブプラン (ネイティブ、日本人講師を含む120カ国すべての講師と話せる) | 毎月8レッスン | 12,980円(税込) | 12,980円(税込) |
|   | 毎日1レッスン | 22,880円(税込) | 22,880円(税込) |
|   | 毎日2レッスン | 44,980円(税込) | 44,980円(税込) |
|   | 毎日4レッスン | 72,980円(税込) | 72,980円(税込) |

※割引は左記赤枠4つのプランが対象となります

※クーポン利用は選択したプランに関わらずお一人様1回限りです

※表示価格は2025年5月現在の価格です

## ④ お支払い方法確認ページに移動しますので、**クーポンコード**を入力し「確認」をクリックします。

※お支払い方法がクレジットカードに選択されていますが、特に問題ございません。

※DMM英会話を個人で初めてご利用される方向けキャンペーンとクーポンを併用する場合、割引率が高い方が適用されません。

例) 初月50%OFFキャンペーンと3ヶ月間20%OFFのクーポンを利用した場合

→1ヶ月目：50%OFF、2ヶ月目：20%OFF、3ヶ月目：20%OFF

お支払い方法確認 (DMM英会話)

選択したプラン: 毎日2レッスン  
月額: 8200円(税込)

お支払い方法  
お支払い方法:  クレジットカード  ポイントで全額支払う (ポイント支払い)

クーポン・法人コードをお持ちの方  
シリアルコード:

確認

### 【クーポンコード】

- ▼スタンダードプラン 毎日1レッスン
- ▼プラスネイティブプラン 毎日1レッスン
- ▼スタンダードプラン 月8回レッスン
- ▼プラスネイティブプラン 月8回レッスン

→ **BENEFITCSZGT**

## ⑤クーポンの割引内容が表示されますので、割引内容に相違がないかご確認の上、お申込みください。

# レッスンの予約をする

## 1

受講したい時間帯や条件、特徴などを選び、「絞り込み検索」をクリックして講師を検索  
※30分（1枠分）だけ検索したい場合  
→同じ時間を指定（例：11:30～11:30）

### 予約・講師検索

予約できる講師 | すべての講師

学習言語: 英語

時間: 17 (水) | 18 (木) | 19 (金) | 20 (土) | 21 (日) | 22 (月) | 23 (火) | 24 (水) | 20:00 - 25:30

国籍:  スタンダード  日本人  プラスネイティブ  
 ネイティブ  プラスネイティブ  その他  プラスネイティブ  カスタマイズ

条件: 性別 | 年齢

特徴:  ビジネス英会話  講師歴3年以上  キッズ向け  初心者向け  
 上級者向け  スピーキングテスト対応  Let's Go対応  英検\*対応  
 新人講師

日本語、英語でフリーワード検索ができます

絞り込み検索

## 2

予約したい講師・時間が決まったら、  
**予約可** をクリックします。

※日付変更のタイミングは26時（翌日2時）になります。  
また、1日1回プランの場合は数日後のレッスンを予約すると、そのレッスンが終わるまで別の予約ができなくなります。

|        | 1   | 2 | 3 | 4 | 5   | 次へ | 26  |
|--------|-----|---|---|---|-----|----|-----|
| 21:30- | 予約可 |   |   |   |     |    |     |
| 22:00- | 予約可 |   |   |   |     |    |     |
| 22:30- | 予約可 |   |   |   |     |    |     |
| 23:00- |     |   |   |   |     |    |     |
| 23:30- |     |   |   |   | 予約可 |    | 予約可 |
| 24:00- | 予約可 |   |   |   | 予約可 |    | 予約可 |
| 24:30- | 予約可 |   |   |   | 予約可 |    | 予約可 |

## 3

レッスン予約確認画面では、レッスンで使う教材等、  
レッスン内容を選ぶことができます。

レッスン内容  
※一部教材のご予約には「O.O」対応タグのついた講師の選択が必要です。

オリジナル教材

デイリーニュース

レッスン前の自己紹介  
レッスンに入る前にお互いの自己紹介の時間を設けて...

文法や発音が間違っていたとき  
積極的に指摘してほしい

その他の希望  
英語でご記入ください(200字まで)

文字数: 0 / 200

予約方法  
通常予約

## 4

「予約する」をクリックで予約が完了します。  
予約中のレッスンはトップページから確認いただけます。

予約する

# レッスンの準備をする

## 1

DMM英会話トップページの「予約しているレッスン」枠内に、予約した直近の1レッスンが表示されます。

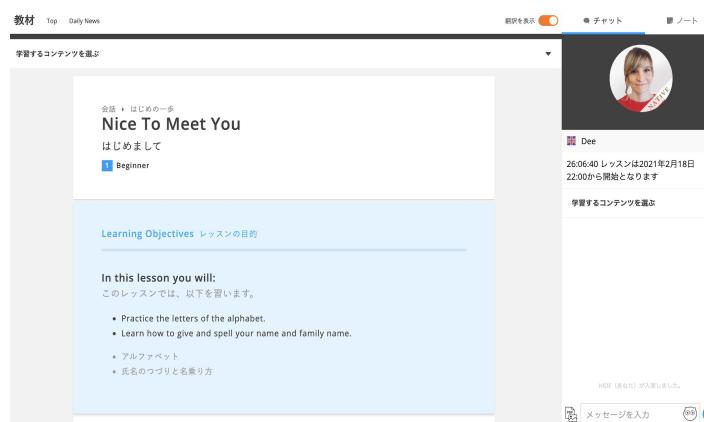
枠内の「レッスンページに入る」ボタンより、チャット&ノート機能が搭載された専用のレッスン画面に入ることができます。



## 2

【チャット】  
ユーザーと講師間でメッセージや画像データの送受信が可能です。

【ノート】  
双方向から同時にテキスト入力や編集ができます。  
例えば、ユーザーがスピーチ原稿を打ち込み講師が添削するといった使い方ができます。



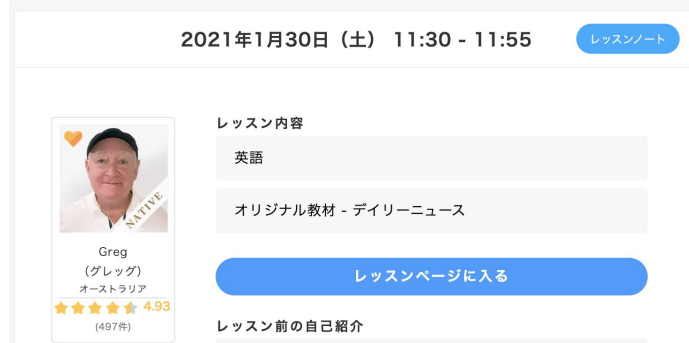
## 3

レッスン終了後は、レッスン履歴ページの各レッスンに設置している「このレッスンページに入る」ボタンから、過去のレッスン画面に入り、該当のレッスンで使用したチャットやノートをいつでも閲覧することができます。

## レッスン履歴

レッスンの評価は「このレッスンを評価する」から行っていただくことが可能です。  
評価可能期間は、レッスン終了時間から48時間以内となります。

2021年01月 10件中 1~10件 1ページ目を表示



## 4

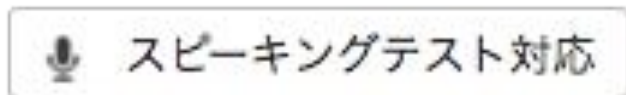
レッスンページの使い方および、解説につきましてはこちらのページで詳しくご案内していますのでご参考ください。

<https://eikaiwa.dmm.com/support/#reamaze#0#/kb/ja-materials/material-24>

※ハイパーリンクが動かない場合は、こちらのアドレスをコピーしてブラウザから開いてください

# スピーキングテストの受講方法

- 1 基本は通常レッスンと同じ手順です。  
スピーキングテスト対応 を選択後予約画面へ移動。



## 予約・講師検索

予約できる講師 | すべての講師

学習言語: 英語

時間: 17 (水) | 18 (木) | 19 (金) | 20 (土) | 21 (日) | 22 (月) | 23 (火) | 24 (水) | 20:00 - 25:30

国籍:  スタンダード  日本人  プラスネイティブ  
 ネイティブ  プラスネイティブ  その他  プラスネイティブ [カスタマイズ](#)

条件: 性別 | 年齢

特徴:  ビジネス英会話  講師歴3年以上  キッズ向け  初心者向け  
 上級者向け  スピーキングテスト対応  Let's Go対応  英検®対応  
 新人講師

絞り込み検索

2019年3月15日 (金) 18:00 - 18:25

- 2 レッスン内容から、  
「オリジナル教材」→「スピーキングテスト」  
→「レベル」を選択して予約を確定。



### レッスン内容

\*一部教材のご予約には「OO」対応タグのついた講師の選択が必要です。

- オリジナル教材
- スピーキングテスト
- スピーキングテスト基礎
- Basic Speaking Test 01

[教材一覧ページを開く](#)

### レッスン前の自己紹介

レッスンに入る前にお互いの自己紹介の時間を設けて…

### 文法や発音が間違っていたとき

積極的に指摘してほしい

### その他の希望

英語でご記入ください (200字まで)

- 3 通常のレッスンと同様に  
スピーキングテストの受講をしてください。  
※テスト時間になるまで、問題は閲覧出来ません。

スピーキングテスト > スピーキングテスト上級

## Advanced Speaking Test 01

### Introduction

During this speaking test, you will be asked to complete five tasks. For each task, you will receive a score. After the test, your teacher will give you a final score.

### Exercise 1

#### Read Aloud

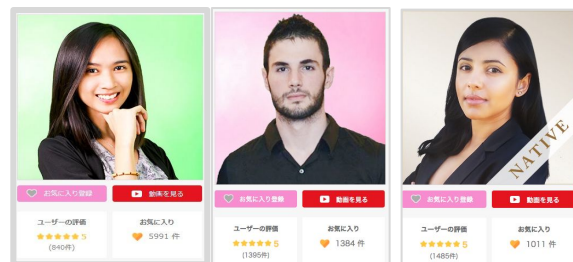
Read aloud the words and sentences below. You will have 1 minute to read all the words and sentences.

#### Task 1

# オススメの使い方

## 1 良い講師の選び方

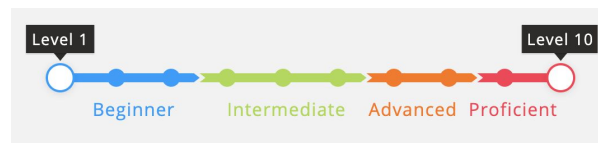
- ・『評価数』が100件以上
  - ・『評価ポイント』が4.8以上
- 上記二点を目安に先生を探してみてください。



## 2 レベルに合った教材の選び方


教材ページ内の絞り込み機能から、DMM英会話レベルを選択し、10,000以上ある教材の中から絞り込みます。

※DMM英会話レベルはスピーキングテストで測定可能です。



## 3 オススメ教材

- ・デイリーニュース
  - ・瞬間英作文トレーニング
  - ・ケンブリッジ英文法
- Etc.



## 4 ボキャブラリーを増やしたい！そんな時

- ・語彙力強化アプリ iKnow! by DMM英会話

<http://iknow.jp/>

iKnow!は、英語の語彙力強化を目的としたアプリケーションで、クイズ形式の問題を解きながら単語を覚えることができます！

iKnow!でインプットした単語を、DMM英会話でアウトプットして定着させるのがオススメの勉強法です！



## 5 「なんて言えばいいかわからない…」そんな時

- ・とっさのフレーズ帳

<http://eikaiwa.dmm.com/guide/phrase/>

- ・DMM英会話なんてuKnow?

<http://eikaiwa.dmm.com/uknow/>

「これって英語でなんて言うの？」という疑問に専門家やバイリンガルなどのプロフェッショナルが回答するQ&Aサイトです。



# すでにDMM英会話をご利用の方

## 休会・再入会の方法

現在すでにDMM英会話をご利用中の方は、ご利用中のプランが休会となった後、ご優待クーポンが有効期限内の場合に限りご利用いただけます。個人でご利用中のプランを一度休会していただき、再入会していただく際にクーポンをご利用（クーポンコードの入力）ください。

休会中は休会前のレッスンノートや単語一覧、お気に入り講師一覧などの情報は保持され、再入会の際にこれらの情報を引き継いだ状態でレッスンの再開が可能です。

### 【休会 → 再入会の手順】

① ログイン後、DMM英会話 登録情報変更 ページの最下部「休会する」ボタンより休会申請手続きをお願いします

② 休会申請中の状態で、現在ご利用のプランが有効期限最終日翌日になるとアカウントが休会となります

③ ログイン画面にアクセスし、休会中アカウントのメールアドレスとパスワードでDMM英会話のホームページへログインします

④ プランのお申込み  
ログイン後のお手続き方法につきましてはP4の「クーポンコードご利用方法について」をご参照ください

The screenshot shows the '登録情報変更' (Change Registration Information) page. On the left is a navigation menu with items like 'レッスン履歴', 'レッスンノート', '単語一覧', etc. The main content area has several sections: 'メールマガジン', 'お支払い方法変更', and 'DMM英会話休会'. The 'DMM英会話休会' section contains a blue button labeled '休会する' (Pause), which is highlighted with a red rectangular box.

### ログイン

The screenshot shows the login page. On the left, there is a form for 'メールアドレス' (Email Address) and 'パスワード' (Password), with a red 'ログイン' (Login) button. On the right, there is a section for '他のサービスIDでログイン' (Login with other service IDs), featuring buttons for Google, Twitter, and Facebook. Below these buttons, there is a note: '閲覧履歴・購入履歴等はタイムラインに反映されませんので、ご注意ください。' (Viewing history, purchase history, etc. will not be reflected in the timeline, so please be careful.)

休会、再入会のお手続きについてはこちらをご参照ください

<https://eikaiwa.dmm.com/support/#reamaze#0#/kb/knowledgebase/knowledgebase-09>

※ハイパーリンクが動かない場合は、こちらのアドレスをコピーしてブラウザから開いてください

# 入会・休会のタイミングについて

## 1 入会のタイミングと有効期限

DMM英会話の月額プランはお申込み日から1ヶ月の月額制となっております。月途中の場合でも、月初を待っていただく必要はなく入会日から1ヶ月間単位でサービスをご利用いただけます。（=月途中の入会であっても日割りにはなりません）

例) 2月20日に有料会員にご入会された場合

|      | 課金日  | 有効期限      |
|------|------|-----------|
| 1ヶ月目 | 2/20 | 2/20~3/19 |
| 2ヶ月目 | 3/20 | 3/20~4/19 |
| 3ヶ月目 | 4/20 | 4/20~5/19 |

**※毎月の決済は、申し込みいただいた日から1ヶ月ごとの自動更新となりますのでご注意ください**

現在受講中プランの有効期限の確認方法はこちらをご参照ください

<https://eikaiwa.dmm.com/support/#reamaze#0#/kb/pricing/price-04>

※ハイパーリンクが動かない場合は、こちらのアドレスをコピーしてブラウザから開いて下さい

## 2 休会のタイミング

毎月の決済は自動更新のため、休会をご希望の場合は有効期限内に休会申請手続きをする必要があります。

有効期限内に手続きをされなかった場合は、現在ご利用中のプランが自動更新となりますので、現在の有効期限の最終日をもって休会をご希望の場合は、可能な限りお早めに手続きを行っていただくことをおすすめいたします。

なお、休会申請手続きを行った後も現プランの有効期限最終日までは休会申請中となり、引き続きレッスンの利用が可能です。

例) 2月20日に有料会員にご入会された場合で、3ヶ月目に休会をご希望の場合有効期限の5月19日までに休会の手続きが必要  
(=5月19日以前に休会をされても19日まではレッスンの利用が可能です)

休会、再入会のお手続きについてはこちらをご参照ください

<https://eikaiwa.dmm.com/support/#reamaze#0#/kb/knowledgebase/knowledgebase-09>

※ハイパーリンクが動かない場合は、こちらのアドレスをコピーしてブラウザから開いてください

# 受講証明書の発行方法について

## 受講証明書の発行

① DMM英会話にログインしていただき、トップページ左側「証明書の発行」をクリックします。



② 受講期間を選択していただき、「証明書を発行する」をクリックすると 証明書が発行されます。  
(PDF保存も可能です)

証明書の発行

受講期間を選択し、「証明書を発行する」ボタンを押してください。  
※お名前をご登録いただいた「氏名」を記載しております。変更したい場合は登録情報変更より修正ください。

受講期間

2019 10 01 ~ 2019 10 31

**証明書を発行する**



**DMM英会話** 2021年01月08日

**受講証明書**

英会話太郎 殿

貴殿は下記の期間、内容にてDMM英会話の受講を行ったことをここに証明します。

|             |  |
|-------------|--|
| 受講期間        | 2019年10月01日～2019年10月31日                        |
| 期間中レッスン受講回数 | 25 回   |
| レッスンプラン     | ・ プラスネイティブ毎日1レッスン<br>2019年10月01日 ~ 2019年10月31日 |

**PDFで保存する**

# よくある質問 / お問い合わせ

## 1 よくある質問

基本的なご利用方法についての説明はこちらのページをご参考ください

よくある質問

<https://eikaiwa.dmm.com/support/#reamaze#0#/>

## 2 お問い合わせ

よくある質問をご覧いただいた上で使い方が分からない、  
気になる事がある等のお問い合わせは  
DMM英会話TOPページ左メニューの  
「お問い合わせ」よりご連絡をお願いいたします。

単語一覧

メダルコレクション

レッスン環境チェック

登録情報変更

証明書の発行

お問い合わせ

